

# **Pet Remedy Snuffelkleed**

## **PET REMEDY SNUFFELKLEED BEVAT**

- 1 Pet Remedy Snuffelkleed (150 x 30cm): 100% polyester
- 1 Pet Remedy Spray (75 ml): Essentiële oliën van vetiver en valerian, 4-allylanisol, limoneen, pineen en vetiverol.

## **HOE WERKT HET PET REMEDY SNUFFELKLEED?**

De unieke vorm van het kleed stimuleert de hersenen en het natuurlijke zoekgedrag van de hond. Hierdoor biedt het kleed afleiding, speelplezier en helpt het bij stressvolle situaties.

## **INSTRUCTIE**

- Rol het kleed uit en stop voer of snacks in de verschillende vakjes van het kleed.
- Spray een beperkte hoeveelheid van de kalmerende spray op het kleed.
- Laat het kleed uitgerold liggen, rol het kleed op of maak er een grote prop van en laat de hond met het kleed spelen.
- Berg het kleed na het spelen op of was deze in de wasmachine (op maximaal 30 graden).


Hou de hond in de gaten bij het gebruik van het snuffelkleed. De hond kan te wild met het kleed spelen, waardoor het kleed stuk kan gaan.

## **LET OP!**


Verwijderd houden van vuur.

## **WASVOORSCHRIFT**


100% Polyester, was met gelijke kleuren. Verwijderd houden van vuur.

 Wassen op maximaal 30°C

 Niet bleken

 Niet in de droogtrommel

 Niet strijken

 Niet chemisch reinigen

## **HOE WERKT DE PET REMEDY SPRAY?**

De unieke combinatie van valerian en etherische oliën helpt de zenuwen op een natuurlijke manier kalmeren bij gespannen dieren.

Het werkt door de productie te versterken van het lichaamseigen Gamma-aminoboterzuur, een natuurlijk stofje dat wordt geproduceerd door de hersenen. Wanneer het lichaam gestresst is, wordt dit stofje van zenuw naar zenuw gezonden als een natuurlijk kalmerende boodschap.

Door de natuurlijke bestanddelen en de lage concentratie van de essentiële oliën, is Pet Remedy zeer mild en aangenaam voor jouw huisdier.

## **INSTRUCTIE**

- Spray een beperkte hoeveelheid van de vloeistof op het Snuffelkleed.
- De spray werkt 2 tot 6 uur, afhankelijk van het dier. Indien gewenst na 1-2 uur herhalen.
- Niet rechtstreeks op de kop of snuit van het dier sprayen.

- Je kunt het product ook in huis verstuiven, op een bandana, in de mand, op het tapijt of op meubels.
- Ook geschikt voor in de auto of bench.
- Spray een kleine hoeveelheid op een doekje of op je vinger om vervolgens rond de bek, onder de kin of op de borst uit te wrijven. Dit kan handig zijn tijdens bijvoorbeeld een wandeling.

Indien je huisdier signalen van agressiviteit of overmatig stress / angst vertoont, is het advies om contact op te nemen met een dierenarts.

### **KLINISCH BEWEZEN**

Er wordt zeer toegewijd gewerkt om Pet Remedy aan alle verwachtingen van huisdiereigenaren te laten voldoen. Er zijn diverse studies uitgevoerd die aantonen dat Pet Remedy effectief is:

- 2013 - Exeter University: Studie bij 28 honden
- 2013 - ABC, Manchester: Studie bij 60 honden
- 2014 - ABC, Manchester: Studie bij 66 honden
- 2016/17 - Universiteit van Lissabon: Studie bij katten
- 2017 - Bristol University: Studie bij konijnen
- 2016/17 – Sparsholt College: Studie bij katten
- 2016/17 – Sparsholt College: Studie bij knaagdieren

Uit de resultaten van alle studies komt consistent naar voren dat Pet Remedy een effectief, natuurlijk hulpmiddel is om gespannen dieren te kalmeren.

Pet Remedy kan je huisdier oplettender maken. Zo kun je werken aan gedragsverandering en het opbouwen van zelfvertrouwen.

Pet Remedy wordt geproduceerd in Engeland en is gepatenteerd onder registratie-nummer: GB2474042 & GB2535916

### ***Wat als ik Pet Remedy heb gebruikt en mijn dier nog steeds gespannen overkomt?***

Bedenk dat Pet Remedy alleen helpt om opgewonden zenuwen te kalmeren. Er kan nog steeds sprake zijn van aangeleerd/reactief gedrag wat verholpen moet worden. Je huisdier kan zich aanvankelijk op dezelfde manier gedragen als wanneer hij gespannen of onrustig is, zelfs als de zenuwcellen gekalmeerd zijn. Bijvoorbeeld, als de deurbel gaat kan de hond nog steeds reageren door te blaffen. Een associatie hoeft niet van stress te komen. Indien je huisdier signalen van agressiviteit of overmatig stress / angst vertoont, neem dan contact op met je dierenarts.



### **Pet Remedy spray**

- Buiten het bereik van kinderen houden.
- Pet Remedy bevat essentiële oliën van vetiver en valeriaan, 4-allylanisol, limoneen, pineen en vetiverol.
- Kan een allergische reactie veroorzaken.
- Bij huidirritatie of uitslag: een arts raadplegen.
- Na inslikken: de mond spoelen en een arts raadplegen. GEEN braken opwekken.
- Bij het inwinnen van medisch advies: de verpakking of het etiket tonen.